

SETEMBRO / 2021

BOLETIM GERAÇÃO DE EMPREGOS NAS MPE CATARINENSES

C A G E D



observatório
DE NEGÓCIOS



Presidente do Conselho Deliberativo

Alaor Francisco Tissot

Vice-Presidente do Conselho Deliberativo

Bruno Breithaupt

Diretor Superintendente

Carlos Henrique Ramos Fonseca

Diretor Técnico

Luciano Pinheiro

Diretor Administrativo Financeiro

Anacleto Ângelo Ortigara

ORGANIZAÇÃO

Gerência de Mercado

Luciana Sayuri Oda – Gerente

Cláudio Ferreira – Analista Técnico

Isabel Cristina Guenther – Analista Técnico

Informações e contatos

Gerência de Mercado – Núcleo Observatório de Negócios

Rod. SC 401, Km 01, Lote 02 - Parque Tecnológico Alfa

João Paulo - Florianópolis/SC - 88030-000

observatorio@sc.sebrae.com.br

Fone: (48) 3221-0844

2021 SEBRAE/SC

Serviço de Apoio às Micro e Pequenas Empresas de Santa Catarina.

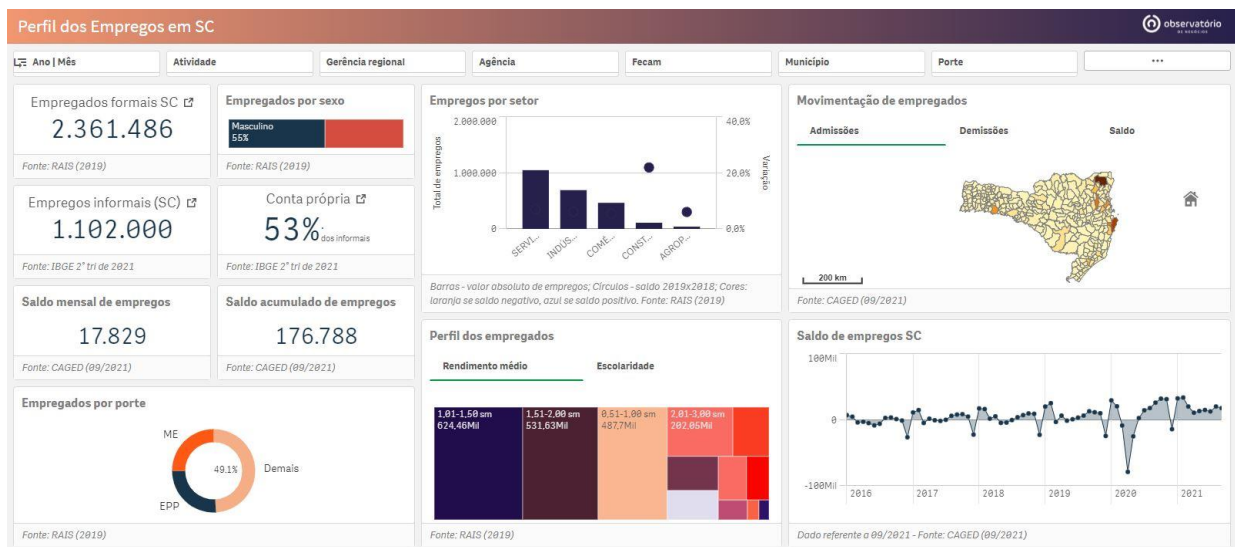
Todos os direitos reservados e protegidos por lei de 19/02/1998. Nenhuma parte deste material, sem autorização prévia por escrito do Sebrae, poderá ser reproduzida ou transmitida sejam quais forem os meios empregados: eletrônicos, mecânicos, fotográficos, gravação ou quaisquer outros.

METODOLOGIA

Mensalmente são obtidas no Ministério do Trabalho e Emprego as bases de dados referente ao Cadastro Geral de Empregados e Desempregados (CAGED), as quais são reprocessadas de forma a identificar o porte das empresas, distinguindo-as entre micro e pequenas empresas e demais (médias e grandes empresas).

Por meio de um aplicativo de *Business Intelligence (BI)* interno, em *Qlik Sense*, desenvolvido sobre a temática de análise de empregos pelo Sebrae/SC, é realizada a consolidação dos dados. Os dados selecionados são cruzados para que sejam analisados os resultados de porte da empresa, setores, atividades, regiões e municípios do estado de Santa Catarina, de modo a compreender o desempenho de cada estrato na geração de empregos.

Figura 1: Ilustração BI – Perfil dos Empregos



Fonte: Sebrae/SC – Observatório de Negócios, a partir de dados do CAGED/MTE – Set/2021.

GERAÇÃO DE EMPREGOS NAS MICRO E PEQUENAS EMPRESAS

No mês de setembro de 2021, foram gerados 17.829 empregos, uma queda de 11,8% em relação ao mês anterior. Dos empregos de setembro, 13.753 foram gerados por pequenos negócios, o que equivale a 77,14% do total, enquanto 4.076 foram gerados pelos demais portes empresariais, sendo 22,86% do total de saldo mensal. No acumulado do ano, 69,83% das vagas foram geradas por MPEs, totalizando 123.459 postos de trabalho.

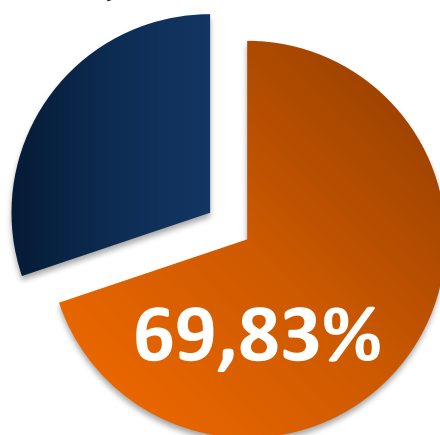
Com os dados do mês de agosto de 2021, as MPEs e os demais portes empresariais completam 9 meses ininterruptos de saldo positivo de empregos.

Tabela 1: Saldo Mensal de Empregos por Porte de Empresa

| Mês | MPE | | | Demais | | | Total | |
|--------|--------------|-------------------|-------------|--------------|-------------------|-------------|--------------|--------------|
| | Saldo Mensal | % Mensal do Total | Saldo Anual | Saldo Mensal | % Mensal do Total | Saldo Anual | Saldo Mensal | Saldo do Ano |
| fev/20 | 12.413 | 60,51% | 27.862 | 8.100 | 39,49% | 22.123 | 20.513 | 49.985 |
| mar/20 | -6.543 | 78,68% | 21.319 | -1.773 | 21,32% | 20.350 | -8.316 | 41.669 |
| abr/20 | -50.197 | 64,25% | -28.878 | -27.932 | 35,75% | -7.582 | -78.129 | -36.460 |
| mai/20 | -18.416 | 75,05% | -47.294 | -6.123 | 24,95% | -13.705 | -24.539 | -60.999 |
| jun/20 | -1.029 | -35,83% | -48.323 | 3.901 | 135,83% | -9.804 | 2.872 | -58.127 |
| jul/20 | 7.736 | 52,93% | -40.587 | 6.880 | 47,07% | -2.924 | 14.616 | -43.511 |
| ago/20 | 10.525 | 58,33% | -30.062 | 7.520 | 41,67% | 4.596 | 18.045 | -25.466 |
| set/20 | 14.904 | 56,87% | -15.158 | 11.305 | 43,13% | 15.901 | 26.209 | 743 |
| out/20 | 20.569 | 63,66% | 5.411 | 11.743 | 36,34% | 27.644 | 32.312 | 33.055 |
| nov/20 | 22.863 | 72,19% | 28.274 | 8.809 | 27,81% | 36.453 | 31.672 | 64.727 |
| dez/20 | -1.554 | 13,31% | 26.720 | -10.123 | 86,69% | 26.330 | -11.677 | 53.050 |
| jan/21 | 20.382 | 62,59% | 20.382 | 12.182 | 37,41% | 12.182 | 32.564 | 32.564 |
| fev/21 | 22.395 | 66,12% | 42.777 | 11.477 | 33,88% | 23.659 | 33.872 | 66.436 |
| mar/21 | 11.667 | 57,57% | 54.444 | 8.599 | 42,43% | 32.258 | 20.266 | 86.702 |
| abr/21 | 8.457 | 77,80% | 62.901 | 2.413 | 22,20% | 34.671 | 10.870 | 97.572 |
| mai/21 | 9.987 | 74,76% | 72.888 | 3.372 | 25,24% | 38.043 | 13.359 | 110.931 |
| jun/21 | 11.552 | 76,91% | 84.440 | 3.468 | 23,09% | 41.511 | 15.020 | 125.951 |
| jul/21 | 10.361 | 81,03% | 94.801 | 2.425 | 18,97% | 43.936 | 12.786 | 138.737 |
| ago/21 | 14.905 | 73,71% | 109.706 | 5.317 | 26,29% | 49.253 | 20.222 | 158.959 |
| set/21 | 13.753 | 77,14% | 123.459 | 4.076 | 22,86% | 53.329 | 17.829 | 176.788 |

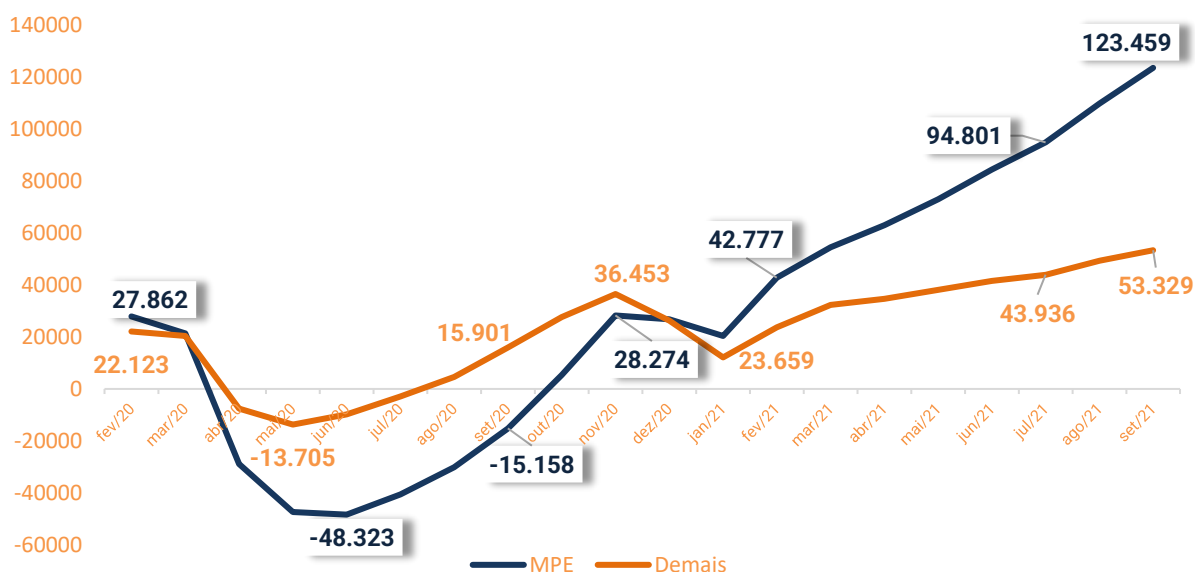
Fonte: Sebrae/SC – Observatório de Negócios, a partir de dados do CAGED/MTE – Set/2021.

Gráfico 1: Participação das MPEs nos Empregos em 2021



Fonte: Sebrae/SC – Observatório de Negócios, a partir de dados do CAGED/MTE – Set/2021.

Gráfico 2: Evolutivo Saldo de Empregos Mensal nas MPEs e nas Médias e Grandes (Demais)



Fonte: Sebrae/SC – Observatório de Negócios, a partir de dados do CAGED/MTE – Set/2021.

Considerando todos os portes empresariais, no mês de setembro de 2021, o setor Agropecuário apresentou 571 empregos, mostrando uma recuperação de 283,2% em relação ao mês anterior, sendo o destaque positivo deste mês, juntamente com o setor de Comércio, que recuperou 44,6% de empregos no mesmo período. Os setores em que se reduziram o saldo de empregos em relação ao mês de agosto foram os setores da Indústria (-25,8%), Serviços (-23,4%) e Construção civil (-22,2%), mesmo em queda, comparado com agosto, esses setores juntos, representam 86,6%

dos empregos gerados no mês de setembro.

Tabela 2: Saldo de Empregos em Todos os Portes por Setor Econômico

| Saldo de Empregos Todos os portes | | | | |
|-----------------------------------|---------------|---------------|---------------|----------------|
| Setor | jul/21 | ago/21 | set/21 | Acumulado 2021 |
| Agropecuária | -196 | 149 | 571 | 1.243 |
| Comércio | 2.670 | 2.956 | 4.273 | 22.495 |
| Construção civil | 1.541 | 1.384 | 1.077 | 16.009 |
| Indústria | 4.464 | 6.128 | 4.549 | 71.028 |
| Serviços | 4.307 | 9.605 | 7.359 | 66.013 |
| Total | 12.786 | 20.222 | 17.829 | 176.788 |

Fonte: Sebrae/SC – Observatório de Negócios, a partir de dados do CAGED/MTE – Set/2021.

Ao considerarmos apenas as MPEs, todos os setores fecharam o mês de setembro de 2021 com saldo positivo, com destaque para os setores de Serviços (5.466) e Comércio (3.863), que representam 67,8% dos empregos dos pequenos negócios. A Indústria também teve um saldo expressivo de 3.008 empregos.

Tabela 3: Saldo de Empregos nas Micro e Pequenas Empresas por Setor Econômico

| Saldo de Empregos (MPE) | | | | |
|-------------------------|---------------|---------------|---------------|----------------|
| Setor | jul/21 | ago/21 | set/21 | Acumulado 2021 |
| Agropecuária | 1 | 67 | 229 | 1.047 |
| Comércio | 2.636 | 3.279 | 3.863 | 23.631 |
| Construção civil | 1.568 | 1.462 | 1.187 | 16.986 |
| Indústria | 2.571 | 3.807 | 3.008 | 38.149 |
| Serviços | 3.585 | 6.290 | 5.466 | 43.646 |
| Total | 10.361 | 14.905 | 13.753 | 123.459 |

Fonte: Sebrae/SC – Observatório de Negócios, a partir de dados do CAGED/MTE – Set/2021.

Nos demais portes, o setor da Construção Civil apresentou saldo negativo para o mês de setembro, totalizando (-110) empregos a menos; diferente das MPEs, que apresentaram números positivos para estes setores. O destaque dos demais portes ficou por conta do setor de serviços, com 1.893 novos empregos gerados.

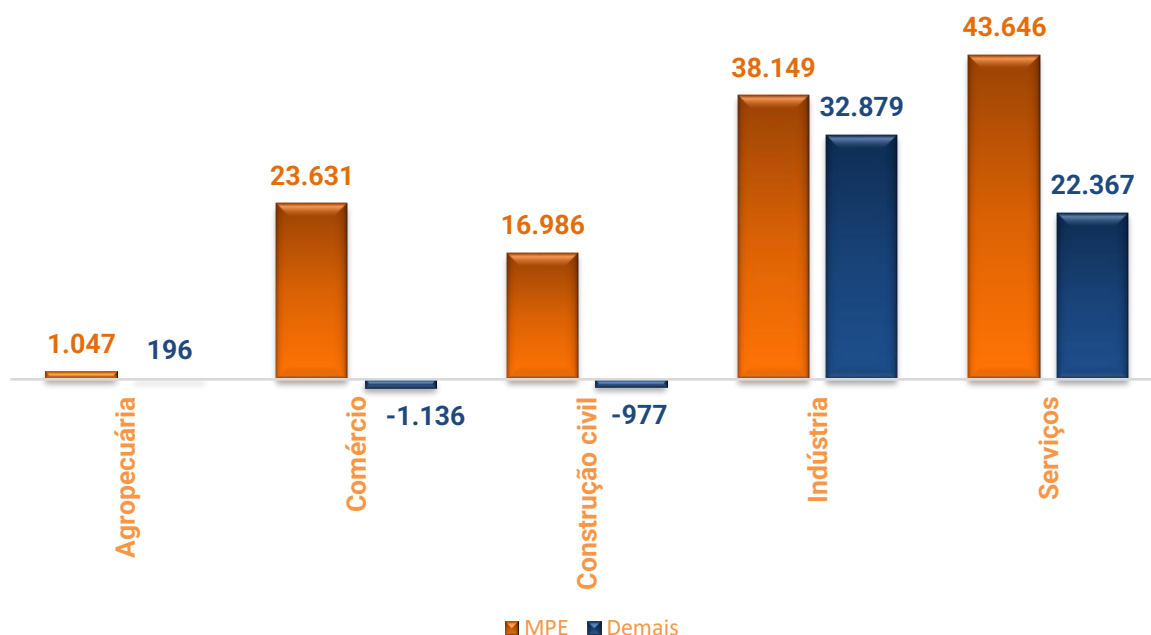
Tabela 4: Saldo de Empregos nos Demais Portes por Setor Econômico

| Saldo de Empregos (Demais Portes) | | | | |
|-----------------------------------|--------------|--------------|--------------|----------------|
| Setor | jul/21 | ago/21 | set/21 | Acumulado 2021 |
| Agropecuária | -197 | 82 | 342 | 196 |
| Comércio | 34 | -323 | 410 | -1.136 |
| Construção civil | -27 | -78 | -110 | -977 |
| Indústria | 1.893 | 2.321 | 1.541 | 32.879 |
| Serviços | 722 | 3.315 | 1.893 | 22.367 |
| Total | 2.425 | 5.317 | 4.076 | 53.329 |

Fonte: Sebrae/SC – Observatório de Negócios, a partir de dados do CAGED/MTE – Set/2021.

No Gráfico 3, observa-se, no saldo acumulado do ano, a diferença expressiva de desempenho entre as MPEs e os demais portes nos setores de Agropecuário, Comércio e Construção Civil – estes dois últimos com saldos negativos acumulados nos demais portes, contra os saldos positivos acumulados nas MPEs.

Gráfico 3: Empregos Acumulados nos Setores até Setembro/21 por Porte



Fonte: Sebrae/SC – Observatório de Negócios, a partir de dados do CAGED/MTE – Set/2021.

No acumulado dos nove primeiros meses de 2021, a atividade de Confecção

de Artigos do Vestuário e Acessórios permanece como responsável pelo maior número de contratações, com 13.629 empregos gerados, seguida de Construção de Edifícios (7.702) e Atividades de limpeza (7.000). Administração do Estado e da Política Econômica Social (6.934) que no mês passado estava em 3º lugar, caiu para a 4º posição.

Tabela 5: Atividades Econômicas que Mais Geraram Empregos até Setembro/2021

| Ranking | Grupo de Atividade Econômica | Saldo de Empregos |
|---------|---|-------------------|
| 1 | Confecção de artigos do vestuário e acessórios | 13.629 |
| 2 | Construção de edifícios | 7.702 |
| 3 | Atividades de limpeza | 7.000 |
| 4 | Administração do estado e da política econômica e social | 6.934 |
| 5 | Transporte rodoviário de carga | 6.511 |
| 6 | Atividades dos serviços de tecnologia da informação | 4.492 |
| 7 | Educação infantil e ensino fundamental | 4.024 |
| 8 | Fabricação de produtos de madeira, cortiça e material trançado, exceto móveis | 3.844 |
| 9 | Serviços de escritório e apoio administrativo | 3.752 |
| 10 | Fabricação de móveis | 3.349 |
| 11 | Comércio varejista de material de construção | 3.139 |
| 12 | Atividades de atendimento hospitalar | 3.130 |
| 13 | Fundição | 2.888 |
| 14 | Fabricação de produtos de material plástico | 2.875 |
| 15 | Outras atividades de serviços prestados principalmente às empresas | 2.732 |

Fonte: Sebrae/SC – Observatório de Negócios, a partir de dados do CAGED/MTE – Set/2021.

Ao analisarmos apenas os números de saldo de empregos do mês de Setembro/2021, a atividade econômica de Comércio varejista não-especializado aparece em primeiro lugar com 1.142 empregos. Restaurante e outros serviços de alimentação e bebidas vem a seguir com saldo de 921 vagas geradas. A atividade de Confecção de Artigos do Vestuário e Acessórios sem mantém em sua posição em relação ao mês de agosto e ocupa, em setembro, o 3º posto na geração de empregos, com um saldo positivo de 869 novas vagas no mercado de trabalho.

Tabela 6: Atividades Econômicas que Mais Geraram Empregos no Mês de Setembro/2021

| Ranking | Grupo de Atividade Econômica | Saldo de Empregos |
|---------|---|-------------------|
| 1 | Comércio varejista não-especializado | 1.142 |
| 2 | Restaurantes e outros serviços de alimentação e bebidas | 921 |
| 3 | Confecção de artigos do vestuário e acessórios | 869 |
| 4 | Comércio varejista de produtos novos não especificados anteriormente e de produtos usados | 674 |
| 5 | Transporte rodoviário de carga | 625 |
| 6 | Construção de edifícios | 610 |
| 7 | Atividades de limpeza | 573 |
| 8 | Hotéis e similares | 525 |
| 9 | Serviços de escritório e apoio administrativo | 509 |
| 10 | Atividades dos serviços de tecnologia da informação | 445 |
| 11 | Locação de mão-de-obra temporária | 427 |
| 12 | Comércio varejista de material de construção | 395 |
| 13 | Produção de lavouras permanentes | 384 |
| 14 | Fabricação de outros produtos alimentícios | 314 |
| 15 | Fabricação de geradores, transformadores e motores elétricos | 305 |

Fonte: Sebrae/SC – Observatório de Negócios, a partir de dados do CAGED/MTE – Set/2021.

A atividade de Locação de Mão de Obra temporária permanece ocupando a 1ª posição das atividades econômicas que mais perderam empregos no acumulado do ano, com 5.431 vagas a menos em setembro, seguida do ramo de atividade de Hotéis e similares (-529) e do Comércio varejista não-especializado (-364).

Tabela 7: Atividades Econômicas que Mais Perderam Empregos até Setembro/2021

| Ranking | Grupo de Atividade Econômica | Saldo de Empregos |
|---------|---|-------------------|
| 1 | Locação de mão-de-obra temporária | -5.431 |
| 2 | Hotéis e similares | -529 |
| 3 | Comércio varejista não-especializado | -364 |
| 4 | Atividades de Correio | -334 |
| 5 | Serviços coletivos prestados pela administração pública | -235 |
| 6 | Produção de lavouras temporárias | -213 |

| | | |
|----|---|------|
| 7 | Serviços combinados para apoio a edifícios | -133 |
| 8 | Transporte aéreo de passageiros | -101 |
| 9 | Fornecimento e gestão de recursos humanos para terceiros | -79 |
| 10 | Serviços de reservas e outros serviços de turismo não especificados anteriormente | -76 |
| 11 | Atividades de organizações sindicais | -70 |
| 12 | Outros tipos de alojamento não especificados anteriormente | -52 |
| 13 | Operadoras de televisão por assinatura | -24 |
| 14 | Outros transportes aquaviários | -24 |
| 15 | Aquicultura | -18 |

Fonte: Sebrae/SC – Observatório de Negócios, a partir de dados do CAGED/MTE – Set/2021.

Considerando os números de perdas de empregos do mês de setembro de 2021, a atividade de vigilância, segurança privada e transporte de valores apresentou a maior redução de empregos, com -233, seguido por Fabricação de eletrodomésticos (-193) e de Serviços coletivos prestados pela administração pública (-139).

Tabela 8: Atividades Econômicas que Mais Perderam Empregos no Mês de Setembro/2021

| Ranking | Grupo de Atividade Econômica | Saldo de Empregos |
|---------|---|-------------------|
| 1 | Atividades de vigilância, segurança privada e transporte de valores | -233 |
| 2 | Fabricação de eletrodomésticos | -193 |
| 3 | Serviços coletivos prestados pela administração pública | -139 |
| 4 | Preservação do pescado e fabricação de produtos do pescado | -119 |
| 5 | Outras atividades de telecomunicações | -78 |
| 6 | Processamento industrial do fumo | -69 |
| 7 | Fabricação de produtos farmacêuticos | -69 |
| 8 | Construção de rodovias, ferrovias, obras urbanas e obras-de-arte especiais | -55 |
| 9 | Moagem, fabricação de produtos amiláceos e de alimentos para animais | -44 |
| 10 | Atividades de atendimento hospitalar | -44 |
| 11 | Fabricação de produtos de borracha | -42 |
| 12 | Atividades de monitoramento de sistemas de segurança | -36 |
| 13 | Fabricação de equipamentos de transporte não especificados anteriormente | -34 |
| 14 | Fabricação de equipamentos para distribuição e controle de energia elétrica | -31 |
| 15 | Atividades auxiliares dos transportes terrestres | -28 |
| 16 | Fabricação de artigos de malharia e tricotagem | -28 |

Fonte: Sebrae/SC – Observatório de Negócios, a partir de dados do CAGED/MTE – Set/2021.

Quando observarmos o acumulado do ano, todas as regiões catarinenses apresentaram saldo positivo de empregos, tanto nas MPEs quanto nos demais portes.

Ao considerarmos o acumulado do ano e todos os portes empresariais, o destaque fica com a região Norte, que gerou 36.288 empregos em 2021. Se considerarmos os demais portes empresariais – a região Norte também ocupou em setembro a 1ª posição no ranking regional, com 14.434 empregos gerados. Já em relação às MPEs, a região da Foz do Itajaí segue em destaque com 25.098 empregos gerados até setembro/2021, seguido da região Norte (21.854), Grande Florianópolis (17.891), Vale do Itajaí (17.587) e Sul (17.420). Das 9 regiões catarinenses, estas são 5 regiões que geraram mais de 80% dos empregos nas MPEs em setembro de 2021.

Tabela 9: Saldo Anual Acumulado de Empregos por Região – Julho a Setembro de 2021

| Região | ME e EPP | | | Demais | | | Todos os Portes | | |
|----------------------|---------------|----------------|----------------|---------------|---------------|---------------|-----------------|----------------|----------------|
| | Julho | Agosto | Setembro | Julho | Agosto | Setembro | Julho | Agosto | Setembro |
| Oeste | 7.809 | 8.757 | 9.909 | 4.752 | 4.900 | 5.147 | 12.561 | 13.657 | 15.056 |
| Meio Oeste | 4.030 | 4.216 | 4.659 | 3.456 | 3.381 | 3.587 | 7.486 | 7.597 | 8.246 |
| Extremo Oeste | 2.635 | 3.038 | 3.349 | 805 | 916 | 825 | 3.440 | 3.954 | 4.174 |
| Serra | 4.294 | 4.984 | 5.692 | 551 | 753 | 962 | 4.845 | 5.737 | 6.654 |
| Vale do Itajaí | 14.276 | 16.088 | 17.587 | 10.463 | 11.427 | 12.187 | 24.739 | 27.515 | 29.774 |
| Norte | 17.569 | 19.879 | 21.854 | 11.119 | 13.152 | 14.434 | 28.688 | 33.031 | 36.288 |
| Sul | 13.472 | 15.608 | 17.420 | 4.159 | 4.227 | 4.648 | 17.631 | 19.835 | 22.068 |
| Foz do Itajaí | 18.783 | 21.964 | 25.098 | 2.426 | 2.943 | 4.124 | 21.209 | 24.907 | 29.222 |
| Grande Florianópolis | 11.933 | 15.172 | 17.891 | 6.205 | 7.554 | 7.415 | 18.138 | 22.726 | 25.306 |
| Total | 94.801 | 109.706 | 123.459 | 43.936 | 49.253 | 53.329 | 138.737 | 158.959 | 176.788 |

Fonte: Sebrae/SC – Observatório de Negócios, a partir de dados do CAGED/MTE – Set/2021.

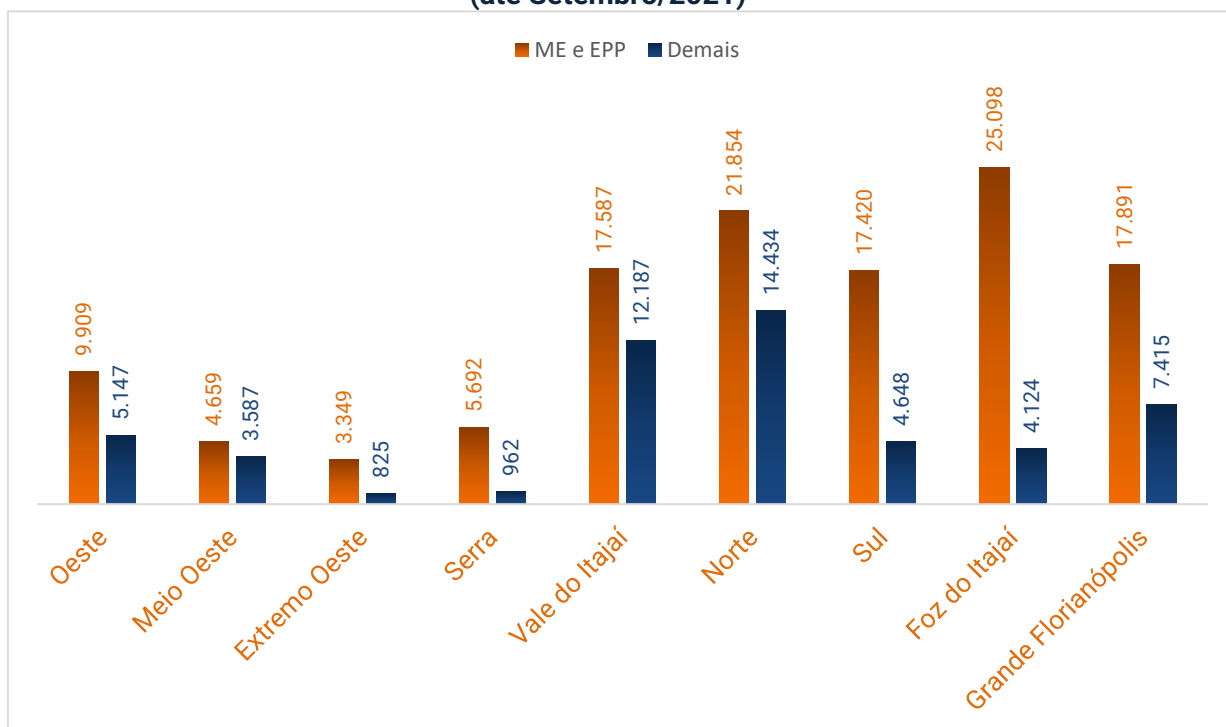
Ao analisarmos apenas os números do mês de setembro, as MPEs obtiveram resultados positivos em todas as regiões, com destaque para Foz do Itajaí, com 3.134 empregos gerados e Grande Florianópolis, com 2.719. Porém, no caso dos demais portes empresariais, o mês de setembro apresentou saldo negativo para a região da Grande Florianópolis, com -139 e no Extremo Oeste, com -91. O destaque positivo nos demais portes ficou com a região Norte, que apresentou o saldo de 1.282 empregos gerados, seguido da Foz do Itajaí, com 1.181.

Tabela 10: Saldo Mensal de Empregos por Região – Julho a Setembro/2021

| Região | ME e EPP | | | Demais | | | Todos os Portes | | |
|----------------------|---------------|---------------|---------------|--------------|--------------|--------------|-----------------|---------------|---------------|
| | Julho | Agosto | Setembro | Julho | Agosto | Setembro | Julho | Agosto | Setembro |
| Oeste | 847 | 948 | 1.152 | 53 | 148 | 247 | 900 | 1.096 | 1.399 |
| Meio Oeste | 381 | 186 | 443 | -216 | -75 | 206 | 165 | 111 | 649 |
| Extremo Oeste | 313 | 403 | 311 | 187 | 111 | -91 | 500 | 514 | 220 |
| Serra | 467 | 690 | 708 | -76 | 202 | 209 | 391 | 892 | 917 |
| Vale do Itajaí | 1.275 | 1.812 | 1.499 | 368 | 964 | 760 | 1.643 | 2.776 | 2.259 |
| Norte | 1.498 | 2.310 | 1.975 | 1216 | 2.033 | 1.282 | 2.714 | 4.343 | 3.257 |
| Sul | 1.242 | 2.136 | 1.812 | -633 | 68 | 421 | 609 | 2204 | 2.233 |
| Foz do Itajaí | 2.450 | 3.181 | 3.134 | 847 | 517 | 1181 | 3.297 | 3.698 | 4.315 |
| Grande Florianópolis | 1.888 | 3.239 | 2.719 | 679 | 1349 | -139 | 2.567 | 4.588 | 2.580 |
| Total | 10.361 | 14.905 | 13.753 | 2.425 | 5.317 | 4.076 | 12.786 | 20.222 | 17.829 |

Fonte: Sebrae/SC – Observatório de Negócios, a partir de dados do CAGED/MTE – Set/2021.

Gráfico 4: Saldo Acumulado de Empregos das MPEs e Demais Portes por Região (até Setembro/2021)



Fonte: Sebrae/SC – Observatório de Negócios, a partir de dados do CAGED/MTE – Set/2021.

Quando analisados os números acumulados de 2021 e todos os portes empresariais, observamos que as cidades de Joinville e Blumenau ultrapassaram a marca de mais de doze mil empregos gerados no ano, sendo os saldos respectivos de 16.260 e 13.077 novas vagas. São 36 dos 295 municípios catarinenses que

geraram mais de mil empregos neste período.

Ao observarmos as cidades que mais geraram empregos nas MPEs no acumulado do ano, o município de Joinville ocupa a 1ª posição do ranking, com 9.968 vagas nos nove primeiros meses de 2021, seguido de Itajaí (7.577), Blumenau (6.499), São José (5.817) e Florianópolis (5.589), sendo esses cinco municípios responsáveis por 28,71% dos empregos gerados pelas MPEs no período.

Tabela 11: Cidades Catarinenses que Mais Geraram Empregos no Acumulado do Ano

| Ranking | ME E EPP | | Todos os Portes | |
|---------|--------------------|--------------|--------------------|--------------|
| | Cidade | Saldo do Ano | Cidade | Saldo do Ano |
| 1 | Joinville | 9.968 | Joinville | 16.260 |
| 2 | Itajaí | 7.577 | Blumenau | 13.077 |
| 3 | Blumenau | 6.499 | São José | 9.553 |
| 4 | São José | 5.817 | Itajaí | 9.117 |
| 5 | Florianópolis | 5.589 | Florianópolis | 7.931 |
| 6 | Chapecó | 4.479 | Chapecó | 6.983 |
| 7 | Brusque | 3.708 | Jaraguá do Sul | 6.736 |
| 8 | Palhoca | 3.558 | Brusque | 5.211 |
| 9 | Criciúma | 3.479 | Criciúma | 4.921 |
| 10 | Jaraguá do Sul | 2.911 | Palhoça | 4.387 |
| 11 | Balneário Camboriú | 2.889 | Tubarão | 3.287 |
| 12 | Tubarão | 2.438 | Balneário Camboriú | 2.695 |
| 13 | Itapema | 2.201 | Gaspar | 2.664 |
| 14 | Gaspar | 1.737 | Rio do Sul | 2.453 |
| 15 | Indaial | 1.726 | Indaial | 2.391 |

Fonte: Sebrae/SC – Observatório de Negócios, a partir de dados do CAGED/MTE – Set/2021.

Quando considerados apenas os números do mês de setembro, a cidade de Joinville ocupa a 1ª posição em todos os portes empresariais, com 1.372 postos de trabalho gerados no mês. Florianópolis lidera em setembro a geração de empregos nas MPEs, com 1.294 novos empregos, seguida por Joinville, com 828 novos empregos.

Tabela 12: Cidades Catarinenses que Mais Geraram Empregos no Mês de Setembro/2021

| Ranking | ME E EPP | Todos os Portes |
|---------|----------|-----------------|
|---------|----------|-----------------|

| | Cidade | Saldo do Ano | Cidade | Saldo do Ano |
|----|--------------------|--------------|--------------------|--------------|
| 1 | Florianópolis | 1.294 | Joinville | 1.372 |
| 2 | Joinville | 828 | Florianópolis | 1.366 |
| 3 | Blumenau | 745 | Blumenau | 1.056 |
| 4 | Balneário Camboriú | 688 | Jaraguá do Sul | 982 |
| 5 | São José | 620 | Itajaí | 918 |
| 6 | Itajaí | 593 | Chapecó | 896 |
| 7 | Chapecó | 513 | Balneário Camboriú | 778 |
| 8 | Palhoça | 440 | Brusque | 688 |
| 9 | Brusque | 434 | Criciúma | 477 |
| 10 | Criciúma | 350 | Içara | 448 |
| 11 | Itapema | 343 | Palhoça | 417 |
| 12 | Jaraguá do Sul | 261 | São José | 409 |
| 13 | São João Batista | 256 | Itapema | 404 |
| 14 | Concórdia | 229 | Indaial | 332 |
| 15 | Araquari | 192 | São João Batista | 324 |

Fonte: Sebrae/SC – Observatório de Negócios, a partir de dados do CAGED/MTE – Set/2021.

O município de Bombinhas permanece na 1ª posição das cidades que mais perderam empregos no acumulado do ano de 2021, considerando todos os portes empresariais, com -594 postos de trabalho, a cidade também repete a posição ao considerarmos apenas as MPEs, acumulando -412 empregos, seguido de Imbuia (-80) e Romelândia (-24).

Se analisarmos somente as ME e EPP, apenas 11 municípios apresentaram saldo negativo de empregos no acumulado do ano de 2021, sendo eles: Bombinhas, Imbuia, Romelândia, Abdon Batista, Macieira, Ipuacu, Piratuba, Lajeado Grande, Ibiã, Formosa do Sul e Coronel Martins.

Ao considerarmos todos os portes empresariais, são 14 dos 295 municípios catarinenses que ainda apresentam saldo negativo de empregos no acumulado do ano.

Tabela 13: Cidades Catarinenses que Mais Perderam Empregos no Acumulado do Ano

| Ranking | ME E EPP | | Todos os Portes | |
|---------|------------|--------------|-----------------|--------------|
| | Cidade | Saldo do Ano | Cidade | Saldo do Ano |
| 1 | Bombinhas | -412 | Bombinhas | -594 |
| 2 | Imbuia | -80 | Imbuia | -80 |
| 3 | Romelândia | -24 | Arvoredo | -49 |

| | | | | |
|----|-----------------|-----|-----------------|-----|
| 4 | Abdon Batista | -14 | Romelândia | -24 |
| 5 | Macieira | -13 | Painel | -21 |
| 6 | Ipuaçu | -12 | Piratuba | -18 |
| 7 | Piratuba | -11 | Abdon Batista | -14 |
| 8 | Lajeado Grande | -7 | Garopaba | -13 |
| 9 | Ibiam | -1 | Macieira | -13 |
| 10 | Formosa do Sul | -1 | Itapiranga | -11 |
| 11 | Coronel Martins | -1 | Lajeado Grande | -7 |
| 12 | - | - | Ibiam | -1 |
| 13 | - | - | Coronel Martins | -1 |
| 14 | - | - | Formosa do Sul | -1 |

Fonte: Sebrae/SC – Observatório de Negócios, a partir de dados do CAGED/MTE – Set/2021.

Quando analisamos apenas o mês de setembro de 2021 em todos os portes, Xanxerê aparece como a cidade que apresentou a maior redução de postos de trabalho, com -46 empregos perdidos, seguido de Itapiranga, com -42 e Barra Velha, com -38.

Ao considerarmos apenas as MPEs, a cidade de Xanxerê também aparece como o município que apresentou a maior redução de postos de trabalho, com -67 empregos, seguida de Nova Trento (-32) e Vargeão I (-27).

Tabela 14: Cidades Catarinenses que Mais Perderam Empregos no Mês de Setembro/2021

| Ranking | ME E EPP | | Todos os Portes | |
|---------|-----------------|--------------|-------------------|--------------|
| | Cidade | Saldo do Ano | Cidade | Saldo do Ano |
| 1 | Xanxerê | -67 | Xanxerê | -46 |
| 2 | Nova Trento | -32 | Itapiranga | -42 |
| 3 | Vargeão | -27 | Barra Velha | -38 |
| 4 | Massaranduba | -22 | Três Barras | -32 |
| 5 | Vargem Bonita | -18 | Campo Alegre | -27 |
| 6 | Jose Boiteux | -14 | Pedras Grandes | -25 |
| 7 | Pedras Grandes | -12 | Vargeão | -23 |
| 8 | Frei Rogerio | -11 | Capinzal | -22 |
| 9 | São Carlos | -11 | Ipumirim | -22 |
| 10 | Monte Castelo | -10 | Mafra | -21 |
| 11 | Águas Frias | -9 | Capivari de Baixo | -20 |
| 12 | Jacinto Machado | -9 | Ermo | -20 |
| 13 | Leoberto Leal | -8 | Turvo | -20 |
| 14 | Matos Costa | -8 | Vargem Bonita | -20 |

| | | | | |
|-----------|---------------------|-----------|-------------------|------------|
| 15 | Salto Veloso | -7 | Agrônômica | -17 |
|-----------|---------------------|-----------|-------------------|------------|

Fonte: Sebrae/SC – Observatório de Negócios, a partir de dados do CAGED/MTE – Set/2021.